

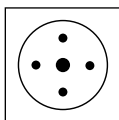


## Tableau pour têtes de coupe

Épaisseur du matériau	1/8	1/4	1/2	3/4	1	1-1/2	2	4	5	6	8	10	12
No de buse recommandée et dim perçage	00 / 68	0 / 60	1 / 56	1 / 56	2 / 54	2 / 54	3 / 52	3 / 49	4 / 44	6 / 38	6 / 31	7 / 28	8
Réglage de la pression de l'oxygène, lb/po <sup>2</sup> g	20-25	25-30	30-35	30-35	35-40	40-45	40-45	40-50	45-55	45-55	45-55	45-55	45-55
Réglage de la pression de l'acétylène, lb/po <sup>2</sup> g	3-5	3-5	3-5	3-5	3-7	3-7	5-10	5-10	6-12	7-13	8-14	10-15	10-15
Coupe po/min	27-30	26-29	20-24	17-21	14-18	13-17	12-15	8-11	7-9	6-8	5-6	4-5	3-4

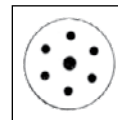
### Têtes de coupe de style Airco<sup>MD</sup> 144/Air Liquide 802

- Pour le coupage général à la machine ou manuel
- Acétylène-oxygène
- Préchauffage moyen
- S'ajustent aux chalumeaux Airco<sup>MD</sup> 3790, 4690, 4700, 4800, 5700, 5800, 1100, 3000, 9000 et 9500



### Têtes de coupe de style Airco<sup>MD</sup> 164/Air Liquide 803

- Pour le coupage général, de la fonte et de l'acier inoxydable
- Acétylène-oxygène
- Préchauffage très intense
- S'ajustent aux chalumeaux Airco<sup>MD</sup> 3790, 4690, 4700, 4800, 5700, 5800, 1100, 3000, 9000 et 9500




No modèle	Grosueur	Prix/Chacun
TTU465	00	
TTU466	0	
TTU467	1	
TTU468	2	
TTU469	3	
TTU470	4	
328-1351	5	
328-1354	6	

No modèle	Grosueur	Prix/Chacun
TTU471	00	
TTU358	0	
TTU359	1	
TTU360	2	
TTU361	3	
TTU362	4	
TTU472	5	
TTU473	6	
TTU474	7	
328-1468	8	

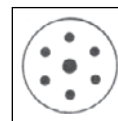
### Têtes de coupe de style Airco<sup>MD</sup> 261/Air Liquide 829

- Pour le coupage général, tête deux pièces pour le coupage manuel
- Propane ou gaz naturel-oxygène
- Préchauffage intense
- S'ajustent aux chalumeaux Airco<sup>MD</sup> 2900, 3790, 4690, 4700, 4800, 5700, 5800, 1100, 3000, 9000 et 9500



### Têtes de coupe de style Purox<sup>MD</sup> 4202/ESAB

- Pour le coupage général
- Acétylène-oxygène
- Préchauffage moyen
- S'ajuste aux chalumeaux de type E, CW-200, CW-202, CW-300 et au chalumeau pour machine C-205

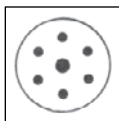


No modèle	Grosueur	Prix/Chacun
TTU475	0	
TTU476	1	
TTU477	2	
TTU478	3	
TTU479	4	
TTU480	5	
328-1702	6	

No modèle	Grosueur	Prix/Chacun
TTU481	3	
TTU482	4	
TTU483	5	
TTU484	7	
TTU485	9	
328-3238	11	

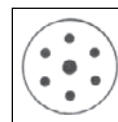
### Têtes de coupe de style Smith<sup>MD</sup> MC12

- Pour le coupage manuel avec oxygène-acétylène
- Préchauffage moyen
- S'ajuste aux assemblages de coupe Smith<sup>MD</sup> MC505, MC509, AC305 et AC309



### Têtes de coupe de style Smith<sup>MD</sup> SC12

- Pour le coupage à la machine ou manuel avec oxygène-acétylène
- Préchauffage moyen
- S'ajuste aux raccords de coupe Silver Star et MC40 de Smith<sup>MD</sup>
- S'ajuste aux chalumeaux Tuf Tony et Silver Star de Smith<sup>MD</sup>
- S'ajuste aux machines chalumeaux pour machines Smith<sup>MD</sup> SC770, SC771, SC780A, SC781A et SC782A



No modèle	Grosueur	Prix/Chacun
TTU530	1	

No modèle	Grosueur	Prix/Chacun
TTU531	1	

Les noms des fabricants sont seulement utilisés pour identifier les produits pour lesquels ces buses de rechange pourraient être utilisées. Elles n'ont pas de relations avec d'autres fabricants inscrits.