



F.A.B. VAUDREUIL, QC. LES ARTICLES SUR CETTE PAGE SONT FABRIQUÉS SUR COMMANDE, AUCUN RETOUR ACCEPTÉ.

Potences

STYLES 100 & 200

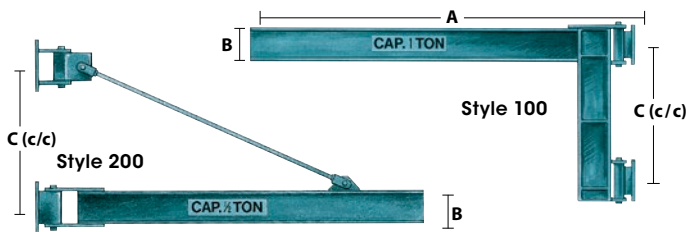
- Installation murale, sur colonne ou sur support à n'importe quelle hauteur
- Montage mural donne une rotation sur 180°, montage sur colonne donne une rotation sur 220°
- Munies de butées d'arrêt pour limiter le déplacement du chariot
- Les **poutres en H** utilisent des chariots à roues droites; les **poutres en I** utilisent des chariots à roues coniques

STYLE 100

Le style porte-à-faux est conçu idéalement pour le montage où la hauteur du plafond est limitée.

STYLE 200

Les supports de fixation, facilement réglables, sont conçus pour être installés à quelques pouces d'un obstacle suspendu.



| No modèle | Capacité lb | Dimensions A' | B" | C" | Largueur semelle" | Type de poutre | Poids lb | Prix /Chacun |
|------------------|-------------|---------------|--------|----|-------------------|----------------|----------|--------------|
| STYLE 100 | | | | | | | | |
| LA221 | 1000 | 8 | 6 | 32 | 3 | I | 192 | |
| LA219 | 1000 | 10 | 8 | 36 | 4 | I | 300 | |
| LA220 | 1000 | 12 | 8 1/8 | 45 | 5 1/4 | H | 295 | |
| LA224 | 2000 | 8 | 8 | 32 | 4 | I | 265 | |
| LA222 | 2000 | 10 | 10 | 36 | 4 5/8 | I | 390 | |
| LA223 | 2000 | 12 | 10 3/8 | 45 | 5 3/4 | H | 435 | |
| LA779 | 4000 | 8 | 12 | 36 | 5 | I | 450 | |
| LA780 | 4000 | 10 | 12 | 48 | 5 | I | 550 | |
| LA781 | 4000 | 12 | 12 | 60 | 5 | I | 650 | |

STYLE 200

| | | | | | | | | |
|-------|------|----|--------|----|-------|---|-----|--|
| LA227 | 1000 | 8 | 6 | 32 | 3 3/8 | I | 163 | |
| LA225 | 1000 | 10 | 6 | 36 | 3 3/8 | I | 190 | |
| LA226 | 1000 | 12 | 6 | 45 | 3 3/8 | I | 233 | |
| LA782 | 1000 | 14 | 8 1/8 | 54 | 5 1/4 | H | 340 | |
| LA783 | 1000 | 16 | 8 1/8 | 66 | 5 1/4 | H | 375 | |
| LA230 | 2000 | 8 | 6 | 32 | 3 3/8 | I | 180 | |
| LA228 | 2000 | 10 | 6 | 36 | 3 3/8 | I | 220 | |
| LA229 | 2000 | 12 | 6 | 45 | 3 3/8 | I | 243 | |
| LA784 | 2000 | 14 | 8 1/8 | 54 | 5 1/4 | H | 350 | |
| LA785 | 2000 | 16 | 8 1/8 | 66 | 5 1/4 | H | 385 | |
| LA786 | 4000 | 8 | 10 | 36 | 4 5/8 | I | 395 | |
| LA787 | 4000 | 10 | 10 | 38 | 4 5/8 | I | 445 | |
| LA788 | 4000 | 12 | 10 | 51 | 4 5/8 | I | 495 | |
| LA789 | 4000 | 14 | 10 3/8 | 58 | 5 3/4 | H | 545 | |
| LA790 | 4000 | 16 | 10 3/8 | 68 | 5 3/4 | H | 595 | |

Flèches pour chariots élévateurs à fourches

- Convertissent instantanément les chariots élévateurs à fourches en grues à flèche pour une variété d'usages
- Les flèches entièrement ajustables atteignent, soulèvent et déplacent des charges lourdes et longues rendant votre chariot élévateur plus polyvalent
- La flèche se glisse sur les fourches et se fixe au chariot à l'aide d'une chaîne
- Comprend deux crochets ajustables

| No modèle | Type de flèche | Cap min du chariot lb | Capacité max de flèche en lb (portée) | | | | | Poids lb | Prix /Chacun |
|-----------|----------------|-----------------------|---------------------------------------|------|------|------|------|----------|--------------|
| | | | 0-7 | 8 | 9 | 10 | 11 | | |
| LA188 | Fixe | 3000 | 1000 | 800 | 725 | 650 | 600 | 500 | 255 |
| LA187 | Élévatrice | 3000 | 1000 | 800 | 725 | 650 | 600 | 500 | 285 |
| LA186 | Fixe | 8000 | 3000 | 2700 | 2400 | 2200 | 2000 | 1900 | 438 |
| LA185 | Élévatrice | 8000 | 3000 | 2700 | 2400 | 2200 | 2000 | 1900 | 483 |

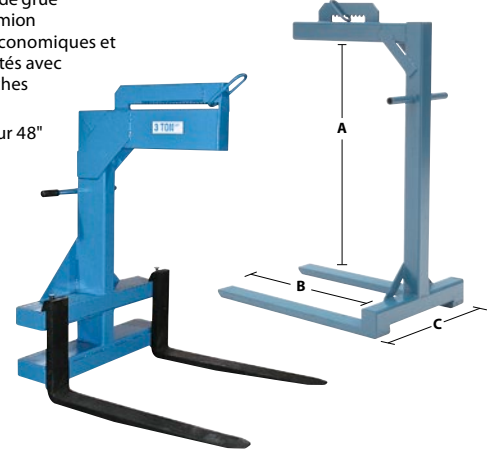
Lève-palettes

- Idéal pour des systèmes de grue ou avec des grues sur camion
- Les lève-palettes sont économiques et offerts en quatre capacités avec trois longueurs de fourches ajustables ou non

A - Dégagement en hauteur 48"

B - Longueur des fourches 36", 42" ou 48"

C - Largeur (dim ext.) 27"



MuscleMate

| Cap. lb | Longueur des fourches" | No modèle standard | Poids lb | Prix /Chacun | No modèle ajustable | Poids lb | Prix /Chacun |
|---------|------------------------|--------------------|----------|--------------|---------------------|----------|--------------|
| 1000 | 36 | LA195 | 190 | | LA207 | 270 | |
| 1000 | 42 | LA196 | 230 | | LA208 | 295 | |
| 1000 | 48 | LA197 | 255 | | LA209 | 325 | |
| 2000 | 36 | LA198 | 195 | | LA210 | 280 | |
| 2000 | 42 | LA199 | 233 | | LA211 | 305 | |
| 2000 | 48 | LA200 | 260 | | LA212 | 335 | |
| 4000 | 36 | LA201 | 310 | | LA213 | 380 | |
| 4000 | 42 | LA202 | 337 | | LA214 | 430 | |
| 4000 | 48 | LA203 | 370 | | LA215 | 475 | |
| 6000 | 36 | LA204 | 522 | | LA216 | 525 | |
| 6000 | 42 | LA205 | 560 | | LA217 | 560 | |
| 6000 | 48 | LA206 | 602 | | LA218 | 612 | |

Chariots élévateurs pour palettes

- Idéals pour l'usage avec les grues et les grues sur camions
- Chariots élévateurs économiques offrant une gamme de quatre styles de capacité et trois longueurs de fourches ajustables ou fixes

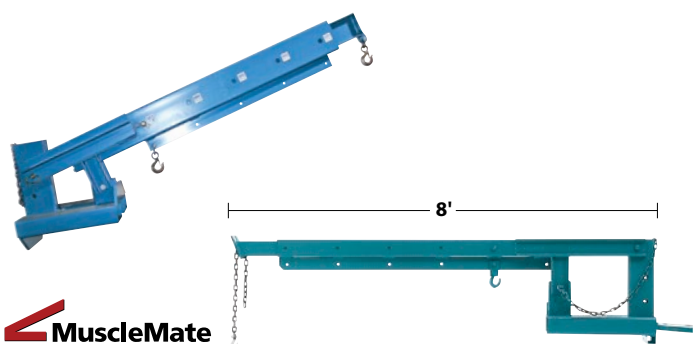
A - Hauteur de la gorge (espace libre): 48"

B - Longueur de la fourche: 36", 42" ou 48"

C - Largeur (diamètre extérieur): 27"

MuscleMate

| No modèle | Cap. lb | Longueur Fourche" | Poids lb | Prix /Chacun |
|-----------|---------|-------------------|----------|--------------|
| LT475 | 1000 | 36 | 190 | |
| LT476 | 1000 | 42 | 230 | |
| LT477 | 1000 | 48 | 270 | |
| LT478 | 2000 | 36 | 195 | |
| LT479 | 2000 | 42 | 235 | |
| LT480 | 2000 | 48 | 260 | |



MuscleMate