



Portes à lanières sur mesure

Pour certaines utilisations, les portes à lanières souples ne peuvent être utilisées. Cependant, nous pouvons concevoir des rideaux pour votre application spécifique. Généralement les lanières sont disponibles en 8" et 12" de type standard et en version basse température. Trois types de ferrures de fixation sont ordinairement utilisés. Le support universel en aluminium, la tringle droite et la tringle à charnière (pour tringle courbée). Les renseignements fournis vous aideront à déterminer le type de système dont vous aurez besoin. Nos représentants au service à la clientèle pourront également vous aider. Veuillez nous appeler pour des prix spéciaux lorsqu'un nombre de pieds carrés est requis.

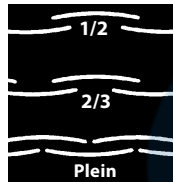
RENSEIGNEMENTS POUR COMMANDER:

- 1) Déterminer le type de système requis, montage sur support ou sur porte coulissante. D'autres portes peuvent être conçues selon vos besoins.
- 2) Choisir le genre de chevauchement requis selon l'endroit et le type de circulation impliqués.
- 3) Mesurer l'ouverture de votre porte en tenant compte du type de montage requis.
- 4) Calculer le nombre de pieds linéaires requis.

MÉTHODE DE CHEVAUCHEMENT

Avec les portes faites sur mesure, Kleton offre trois méthodes de chevauchement vers des centres de 1"; plusieurs croisements sont possibles. Pour nos portes standard de moins de 6' x 8', on utilise un demi croisement.

Pour les portes de plus de 8' x 8', on utilise un croisement à 2/3. Les chevauchements de 1/2 et 2/3 sont les plus utilisés et recommandés pour les variations moyennes de température et pour la circulation du personnel et de l'équipement. Le chevauchement complet est recommandé pour les grandes variations de température et les vents légers, idéal pour étouffer les bruits et pour les portes de plus de 12' de hauteur.



Système de montage fixe

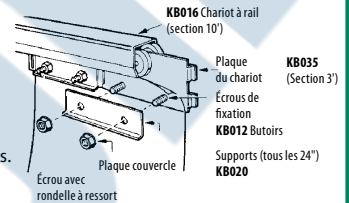
Le support universel en aluminium peut être utilisé pour un montage mural ou sur linteau. Mesurer l'ouverture de la porte et ajouter 6" pour montage mural, pour montage sur linteau utiliser les dimensions exactes. Les supports viennent en section de 4"; indiquez si le support doit être d'une seule longueur. Toutes fixations comprises.

No modèle KF001 Support en aluminium en 4" complet
Prix/Chacun \$

SUPPORTS DE FIXATION POUR PORTE COULISSANTE EN MÉTAL

Les lanières sont montées sur un chariot. Le mécanisme permet d'enlever les lanières de l'ouverture de la porte pour laisser circuler librement. Les rideaux peuvent s'ouvrir par les côtés ou au milieu.

Allouez suffisamment d'espace sur le mur de chaque côté de la porte. Tringle offerte en longueurs de 5' ou 10', longueurs coupées aussi offertes. Le chariot est offert en longueurs de 2' et 3' avec galets en métal. Tous les chariots peuvent s'interconnecter. Aussi offert avec rail à charnières pour portes courbées.



No modèle	Description	Prix /Chacun
KB016	Tringle à galets 10'	
KB017	Tringle à galets 5'	
KB034	Montage pour galets de 2' en acier	
KB035	Montage pour galets de 3' en acier	

No modèle	Description	Prix /Chacun
KB033	Chariot à charnières section 1'	
KB012	Butoir	
KB020	Support de montage/coupleur	
KB036	Cordon de tirage 4'	


Note: grandeurs spéciales disponibles.

Pièges à mouches à plaque de colle sans dispersion The Guardian^{MD}

- Attire les mouches et autres insectes volants incommodants vers une plaque de colle à l'aide d'une lampe à lumière noire (UV)
- Dissimulée de façon discrète à l'avant de l'appareil
- La capture et le confinement des insectes sont invisibles et silencieux
- Comprend une lampe de diamètre T8 (écoénergétique) et un cordon d'alimentation de 6' (1,83 m)
- L'appareil peut être installé sur le mur ou placé sur le sol
- La lampe doit être visible de la trajectoire de l'insecte pour assurer les meilleurs résultats
- L'usage continu (24 heures) est recommandé
- Idéal pour les endroits où les autres types d'appareils de contrôle des insectes sont inadéquats ou interdits:
 - Salles à manger/caféterias/casse-croûtes
 - Cuisines/charcuteries
 - Restaurants à service rapide
 - Sections de charcuterie/pâtisserie/boucherie/produits agricoles/fruits de mer de supermarchés
 - Sections des services de l'accueil
 - Stations des serveurs/de lavage
 - Laboratoires d'essais
 - Salles de chirurgie pour petits animaux/vétérinaires
- Quatre plaques de colle incluses
- Acier texturé beige/sable
- Accepté par la FDA



ND248



No modèle	No fab	Description	Prix /Chacun
ND248	GE18	Piège à mouches 18-1/4" la x 5-1/4" p x 5-1/4" h	
ND249	GE36	Piège à mouches 36-1/2" la x 5-1/4" p x 5-1/4" h	
ND250	GB4-12	Plaques de colle, paquet de 12	
ND252	18	Lampe à lumière noire T-8 pour ND248	
ND253	36	Lampe à lumière noire T-8 pour ND249	

Pièges à insectes à lampe à montage mural/vertical de série 7194E

- Idéals pour les entrepôts, entre les plateformes de chargement et les corridors à fort trafic
- Ballasts électroniques écoénergétiques et lampe de diamètre T8 réduisant la consommation électrique moyenne de 26% à 40%
- Amélioration de 8% à 15% du rendement lumineux total de la lampe
- Tension d'entrée: 110/120 V
- Tension de sortie: 4000 V
- Comprend trois lampes à lumière noire T8 (36") attirant les insectes
- Compartiment de confinement des insectes interne en métal
- Cordon d'alimentation à trois fils avec mise à la terre
- Encoches en trou de serrure à l'arrière pour installation murale
- Offert en acier inoxydable ou acier aluminé
- Dimensions de l'appareil: 16" la x 5-1/4" p x 45-1/4" h
- Note: l'appareil doit être mis à la terre
- Homologué ETLc



NE484



No modèle	No fab	Description	Prix /Chacun
NE483	7194EDGA	Acier aluminé	
NE484	7194EDGS	Acier inoxydable	
ND253	36	Ampoule non filtrée	
NE487	36B	Ampoule filtrée	