




## Robinet de chasse AquaVantage<sup>MD</sup>

- Membrane à filtre triple résistante à l'encrassement
- Joints et garnitures d'étanchéité résistants aux produits chimiques pour une durée de service accrue et des coûts d'entretien réduits
- Soupape de contrôle avec protection interne contre le siphonnement, bouchon anti-vandalisme, ensemble pour brasage tendre avec préenrobage des bords, et rosace murale moulée avec vis de pression
- Fini: Chrome poli



### VANNES DE CHASSE MANUELLES

- Poignée manuelle conforme à l'ADA avec technologie d'étanchéité aux fuites

No modèle	No fab	Description	Prix /Chacun
PUM295	Z6000AV	Valve de chasse exposée pour toilettes	
PUM298	Z6003AV	Valve de chasse à diaphragme silencieuse exposée pour urinoirs	

## ROBINETS DE CHASSE À DÉTECTEUR CÂBLÉ

- La portée du capteur s'ajuste automatiquement à son environnement à la mise sous tension et est alimentée par un convertisseur de puissance de 7,6 V c. c.
- Le convertisseur de puissance permet de raccorder jusqu'à huit robinets de chasse d'eau
- Comprend un brise-vide à haute contre-pression, un écrou d'accouplement hexagonal monobloc, un about réglable, un raccord à ergots et une bride pour la tubulure de raccordement
- Les joints internes sont faits de matériaux résistant à la chloramine



No modèle	No fab	Description	Prix /Chacun
PUM297	ZEMS6000AV-IS	Robinet de rinçage à capteur automatique câblé pour toilettes	
PUM300	ZEMS6003AV-IS	Robinet de chasse de capteur automatique câblée exposée pour urinoirs	

## ROBINETS DE CHASSE À DÉTECTEUR ALIMENTÉ PAR PILE

- Détecteur E-Z Flush en métal chromé avec une autonomie de 3 ans
- Complet avec une membrane à double joint résistant à la chloramine, avec une dérivation résistante au colmatage
- Les joints internes sont faits de matériaux résistant à la chloramine




No modèle	No fab	Description	Prix /Chacun
PUM296	ZER6000AV-CPM	Robinet de chasse à piles actionné par capteur pour toilettes	
PUM299	ZER6003AV-CPM	Valve de rinçage à capteur exposé pour urinoirs	

## Robinet pour salle de bain AquaSense<sup>MD</sup>

- Sans plomb
- Fini: Chrome poli
- Emplacement de l'installation: Plaque de recouvrement
- Matériau: Laiton


### ROBINET DE LAVABO MANUEL

- Poignée à levier à commande unique conforme à l'ADA
- Offre le plus haut niveau de durabilité pour les utilisations commerciales avec un corps en laiton moulé et un obturateur à plaques céramique garanti à vie
- Installation centrale
- Butée de température
- Équipé d'un aérateur de 2,2 gallons par minute [8,3 litres] (conforme à la norme ANSI A112.18.1M pour le débit)
- **Comprend:** Matériel de montage, écrous d'accouplement 1/2" NPSM pour les colonnes montantes standards de lavabo, trou à commande de bonde mécanique bouché



### ROBINETS DE LAVABO À CAPTEUR

- Idéal pour un usage intensif où la durabilité et le fonctionnement à mains libres sont nécessaires
- Détecteur de proximité à infrarouge de type convergence
- Interrupteur à temporisation de 30 secondes
- Filtre en ligne
- Fonctionne avec (4) piles AA
- Entrée pour colonne montante à bille de 1/2 po
- Conforme aux exigences de l'ADA



No modèle	No fab	Nbre de poignées	Hauteur hors tout "	Type	Trous d'installation	Prix /Chacun
PUM290	Z81000-XL	1	6-3/4	Manuel/Traditionnel	2	
PUM293	Z6915-XL-SSH	-	5-5/16	À capteur/Sans contact	3	
PUM294	Z6955-XL	-	4-1/8	À capteur/Sans contact	3	

## Robinet AquaSpec<sup>MD</sup>

### ROBINET POUR ÉVIER DE CUISINE

- Robinet de cuisine à commande unique avec obturateur à plaques céramiques, finition triple chromée et douchette
- Poignée et corps en zinc moulé sous pression, et conduit d'eau en cuivre et laiton brossé
- Connexions : raccords à compression femelles de 3/8" sur un tuyau flexible en acier inoxydable de 3/8", d'une longueur de 22-5/8"
- Robinet à installation centrale, 8 pouces
- Sans plomb • Trous d'installation: 3
- Conforme aux exigences de l'ADA
- Hauteur hors tout: 4-1/16" • Type: Traditionnel



### ROBINET POUR ÉVIER DE SERVICE

- Construction brute en laiton moulé chromé
- Obturateur à plaques céramique garanti à vie
- Poignées à code couleur de 2-1/2" résistantes au vandalisme
- Brise-vide atmosphérique résistant aux produits chimiques
- Sortie de tuyau 3/4" fileté
- Crochet pour seau et support mural ajustable



No modèle	No fab	Description	Matériau	Emplacement de l'installation	Nbre de poignées	Finis /Chacun	Prix /Chacun
PUM291	Z7870C-XL	Robinet pour évier de cuisine	Laiton	Plaque de recouvrement	1	Zinc	
PUM292	Z843M1-XL-RC	Robinet pour évier de service	Laiton	Support mural	2	Chrome	

## Toilette sur pied EcoVantage<sup>MD</sup> HET

- Action à siphon avec jet et jambe de siphon entièrement émaillée de 2-1/8"
- Offerte avec tubulure de raccordement supérieure ou arrière, et avec oreille de fixation pour bassin
- Cette cuvette est conçue pour fonctionner selon les normes de l'industrie avec aussi peu que 1,28 gallon par chasse, conçue pour offrir une performance optimale et une réduction de la consommation d'eau de 20 % par rapport aux toilettes conventionnelles de 1,6 gallon par chasse
- Type: Autoportant



No modèle	No fab	Forme de cuvette	Fabrication	Type de chasse d'eau	Litres/ chasse	Hauteur du siège "	Prix /Chacun
PUM302	Z5655-BWL1	Ovalisée	Monobloc	Automatique	4,16 L	15	

## Lavabos de série Z

### LAVABO ENCASTRÉ POUR SALLE DE BAIN

- Lavabo à encastrer avec orifice de trop-plein à l'avant
- Trous pour robinets simples à centre de 4 ou 8 pouces
- Fabriqué de porcelaine vitrifiée

### LAVABO MURAL POUR SALLE DE BAIN

- Lavabo mural conforme à l'ADA avec orifice de trop-plein à l'avant
- Pour une utilisation avec des systèmes de bras-supports escamotables
- Trous pour robinets simples à centre de 4, 8 ou 12 pouces



No modèle	No fab	Description	Dimensions "	Profondeur "	Couleur	Poids lb	Prix /Chacun
PUM304	Z5114	Lavabo encastré	20 x 17	6-5/8	Blanc	22	
PUM305	Z5324	Lavabo mural	20 x 23	3-1/2	Blanc	39	