



## PRÉVENEZ LES ACCIDENTS!

Les cales-roue sont conçues pour donner une prise maximale puissante sur pratiquement n'importe quelle surface, sèche ou mouillée. Elles résistent au soleil, à la moisissure, au sel, à l'huile et sont conformes aux exigences OSHA.

## Cales-roue en caoutchouc

- Fabriquée en caoutchouc renforcé
- Résiste aux déchirures, à l'abrasion, aux chocs, à la corrosion, au soleil, au sel et à l'huile




No. / No.	Description	Dim approx. / W" x L" x H"	Poids / lb	Prix / Chacun
KH032	Anneau de métal à l'arrière	6-1/2 x 9-1/2 x 7-1/2	12,5	
KH600	Poignée sur le côté	8 x 9 x 6	10	
KH601	Boulon à oeil traditionnel sur le côté	8 x 9 x 6	10	
KH893	Poignée à l'arrière	7-1/8 x 9-7/8 x 7-1/2	9,5	
KI252	Poignée à l'arrière	8-5/8 x 10-5/8 x 7	22	

## Cale-roue en uréthane

- Orange sécurité pour une plus grande visibilité
- Trou moulé dans la largeur du cale-roue pour attacher une chaîne de sécurité (chaîne vendue séparément)
- Dimensions hors tout: 11" lo x 8" la x 8" h


No modèle KH897  
Prix/Chacun \$



## Cale-roue pour la glace

- Acier profilé
- Dessous dentelé qui assure une prise stable
- Pouvoir de retenue maximal sur la neige et la glace
- Dimensions hors tout: 10 1/2" lo x 8" la x 9 1/4" h
- Finis à revêtement en poudre jaune sécurité pour plus de visibilité

No modèle KH964  
Prix/Chacun \$



## Cale-roue en caoutchouc stratifié


- Conçues pour convenir à la courbure d'un pneu pour une prise robuste
- Fabriquées en caoutchouc stratifié extra robuste et en acier pour utiliser avec les camions tout usage et l'équipement lourd
- Capacité de charge: jusqu'à 40 000 lb.



No modèle	Dim approx / la" x lo" x h"	Poids / lb	Prix / Chacun
KH603	8 x 8 x 8	14	

## Cales-roue en aluminium

Légères et très robustes. Résistantes à l'huile, au sel, à la corrosion et aux intempéries. Antiétincelles.



No modèle	Dimensions / la" x lo" x h"	Poids / lb	Prix / Chacun
KH023	7 x 6 x 6	4	
KH801	9 1/2 x 15 x 6 1/2	4	
KH022	7 x 11 1/2 x 8	6	

## Cales-roue en fer & en acier

Conçues pour les gros travaux.

- Couleur: KH799 - bleu  
KH951 - jaune sécurité  
KH017 - naturel



No modèle	Description	Dimensions / la" x lo" x h"	Poids / lb	Prix / Chacun
KH951	Fer ductile	8 1/2 x 7 1/4 x 8 1/2	15	
KH799	Fer ductile	8 x 12 x 9	19	
KH017	Fer ductile	10 x 10 1/2 x 10 3/4	23	

## Accessoires pour cales-roue

### CHAÎNES DE SÉCURITÉ 18' A/CROCHET

- Poids: 4 lb.

No modèle KH027  
Prix/Chacun \$



### SUPPORT POUR CALES-ROUE

- Fabriquée d'acier solide jaune
- Peut être utilisée avec les modèles de 10" de largeur
- Préviens la perte des cales-roue

No modèle KH963  
Prix/Chacun \$

